

Synthèse ENTREPRISES

Département

Mayenne

Chiffres clefs

● Dénombrement des établissements (hors agriculture*)

	Total	CCI	% CCI
Nombre d'établissements	13 261	8 388	63%
Emploi salarié		62 421	

Sources : Les CCI des Pays de la Loire - INSEE

* Nb : 6839 exploitations agricoles sur ce territoire

Source : Agreste

● Structure des établissements selon leur nature

	Nombre
Ressortissants CCI	8 388
Ressortissants strictement métiers	826
Professions libérales et autres	4 047

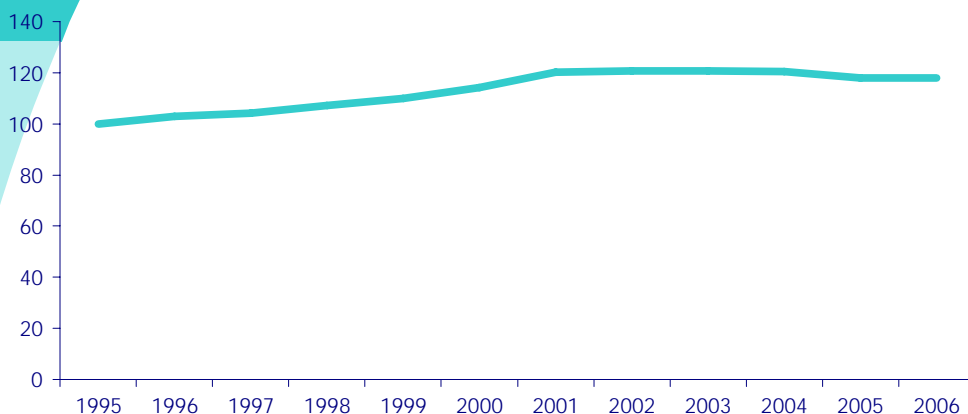
Sources : Les CCI des Pays de la Loire - INSEE

● Nombre de créations d'entreprises en 2005

	Nombre
Création pure	753
Reprise	356
Réactivation	47
Total	1 156

Source : INSEE

● Evolution de l'emploi salarié de 1995 à 2006

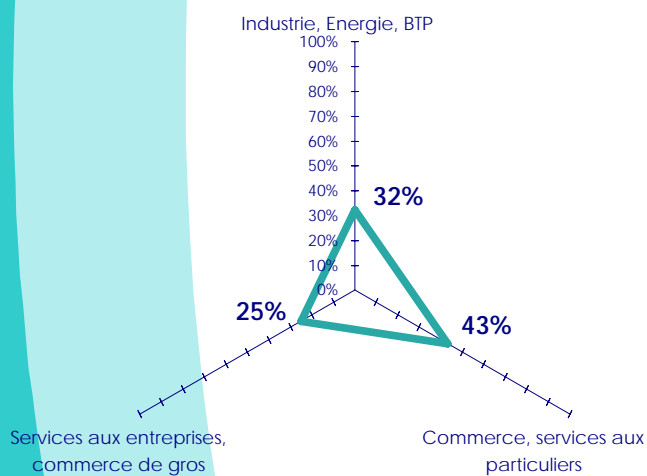


Sources : CCI des Pays de la Loire d'après UNEDIC

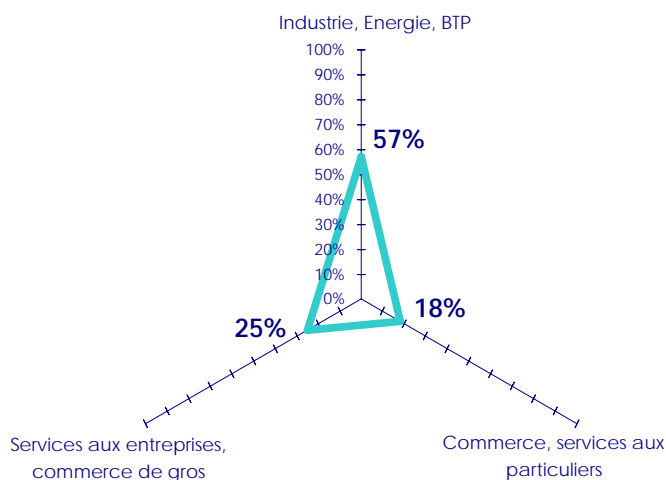
Structure des établissements ressortissants CCI

● Par secteur d'activités

Répartition des établissements (en %)



Répartition des effectifs salariés (en %)



Sources : Les CCI des Pays de la Loire

● Par secteur d'activités

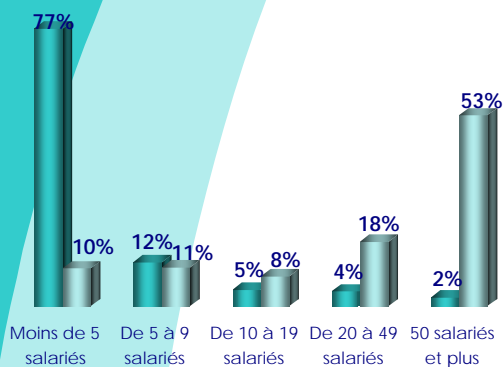
En valeur absolue

	Nombre étés	Effectif salarié
Industrie, Energie, BTP	2 695	35 547
Commerce, services aux particuliers	3 605	11 260
Services aux entreprises, commerce de gros	2 088	15 614

Sources : Les CCI des Pays de la Loire

● Par taille

■ % Nombre d'êts ■ % Effectif salarié



Sources : Les CCI des Pays de la Loire

En valeur absolue

	Nombre êts	Effectif salarié
Moins de 5 salariés	6 433	6 547
De 5 à 9 salariés	1 021	6 689
De 10 à 19 salariés	382	5 149
De 20 à 49 salariés	346	11 120
50 salariés et plus	206	32 916
Total	8 388	62 421

Sources : Les CCI des Pays de la Loire

● Par taille et secteur d'activités

Pour chaque case, les ronds représentent le poids en effectif et le chiffre le nombre d'établissements.

Services aux entreprises, commerce de gros	1571 2%	239 3%	127 3%	101 5%	50 12%
Commerce, services aux particuliers	3027 5%	403 4%	91 2%	59 3%	25 4%
Industrie, Energie, BTP	1835 3%	379 4%	164 4%	186 10%	131 36%
	Moins de 5 Salariés	de 5 à 10 Salariés	de 10 à 20 Salariés	de 20 à 50 Salariés	50 salariés et plus

Sources : Les CCI des Pays de la Loire

● Par type

	Nombre d'êts	% Effectif
Etablissement principal	3 135	5%
Etablissement secondaire	1 296	30%
Siège et établissement principal	3 827	65%
Siège social	130	0%

Sources : Les CCI des Pays de la Loire

Etablissements dont le siège social est situé :

	Nombre d'êts	Effectif salarié
En Pays de la Loire	7 741	47 473
Dans le Grand Ouest	247	2 968
En France	393	11 969
Hors France	7	11

Sources : Les CCI des Pays de la Loire