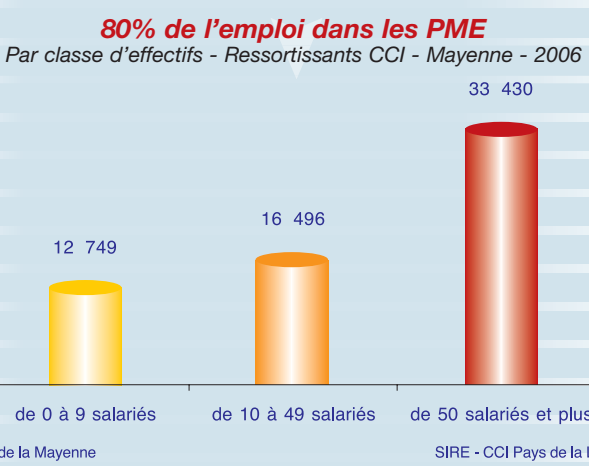
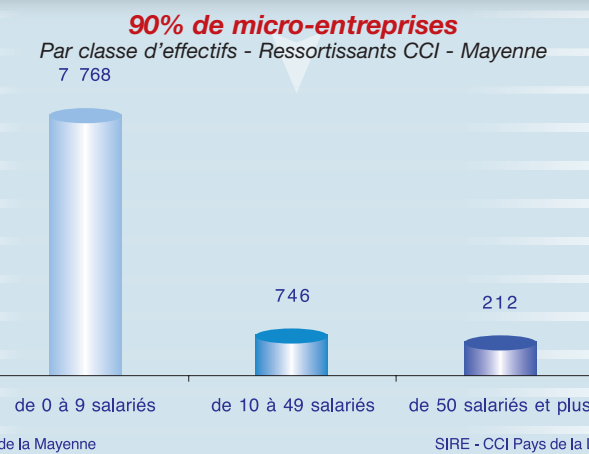
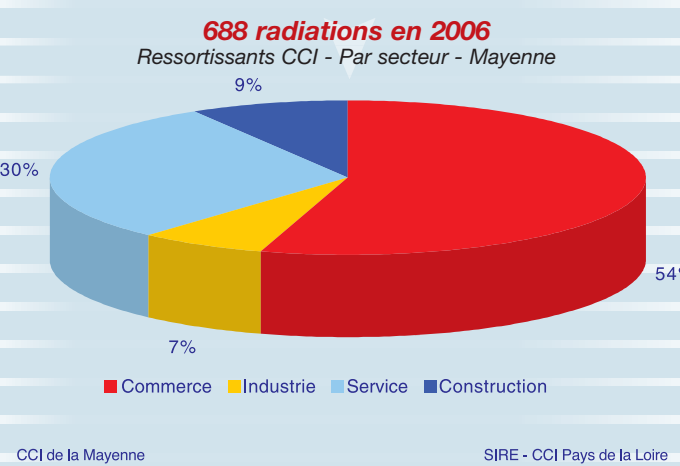
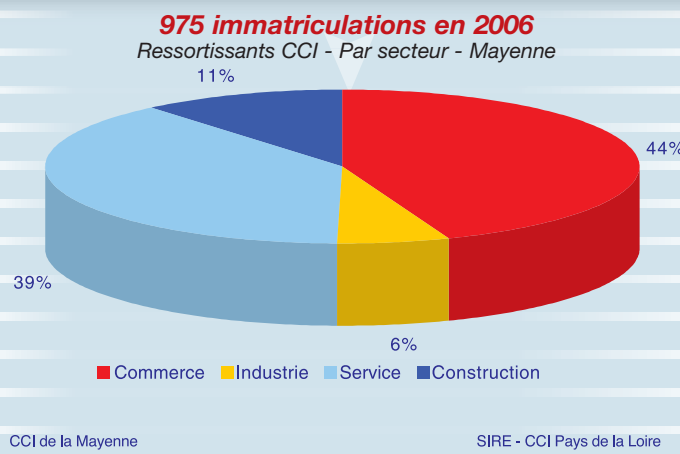


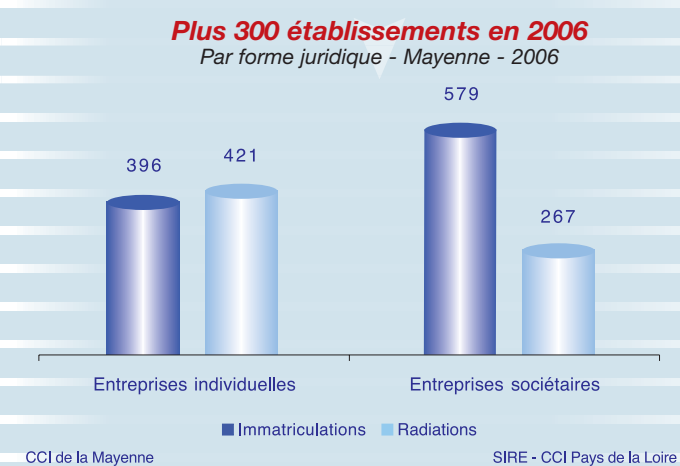
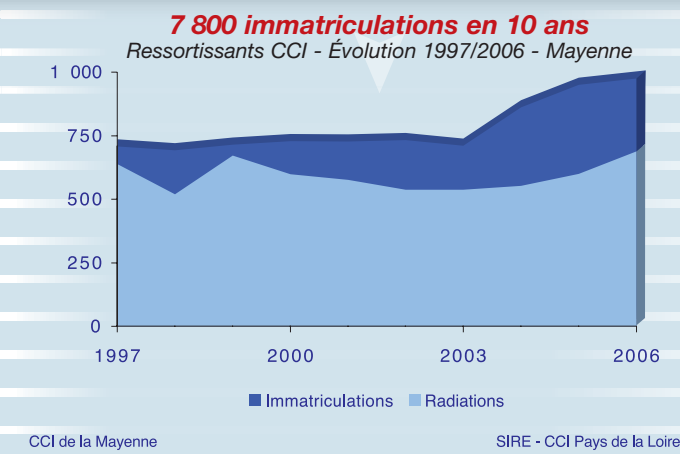
Établissements par taille



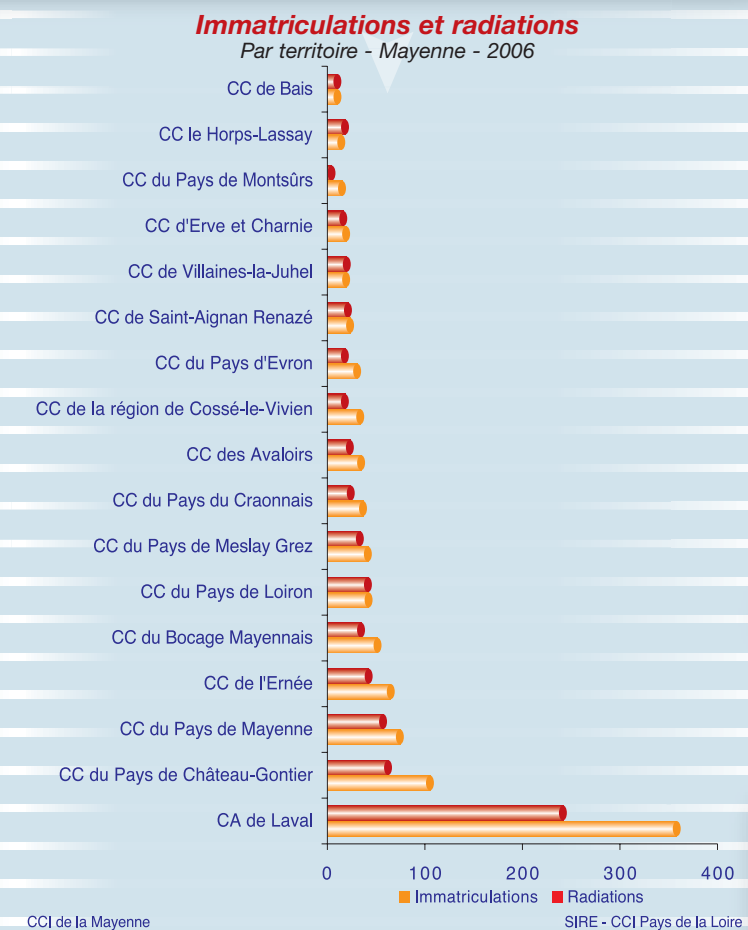
Les immatriculations et les radiations



Les immatriculations et les radiations



Les immatriculations et les radiations par territoire



2007



Retrouvez toute l'information économique, les services, l'agenda et l'actualité de votre CCI sur : www.mayenne.cci.fr



CHAMBRE DE COMMERCE ET D'INDUSTRIE DE LA MAYENNE

12 rue de Verdun
BP 239
53002 LAVAL CEDEX
Tél : 02 43 49 50 00
Fax : 02 43 49 33 16
www.mayenne.cci.fr

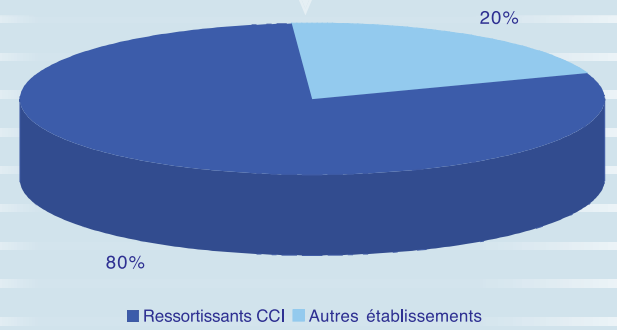


CHAMBRE DE COMMERCE ET D'INDUSTRIE DE LA MAYENNE

Les établissements

11 000 établissements...

Champ ICS - Mayenne - 2006

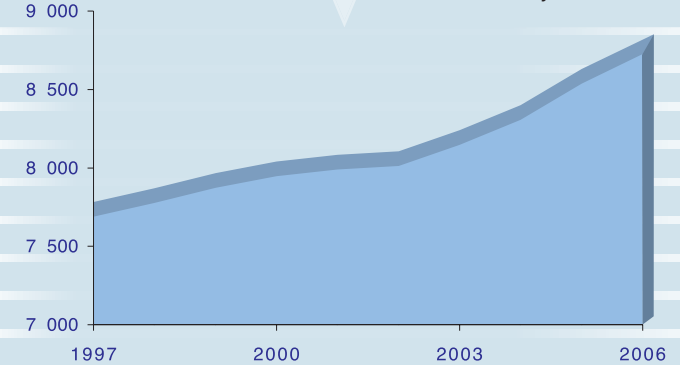


CCI de la Mayenne SIRE - CCI Pays de la Loire

Les établissements

+ 1 000 établissements en 10 ans

Ressortissants CCI - Évolution 1997/2006 - Mayenne

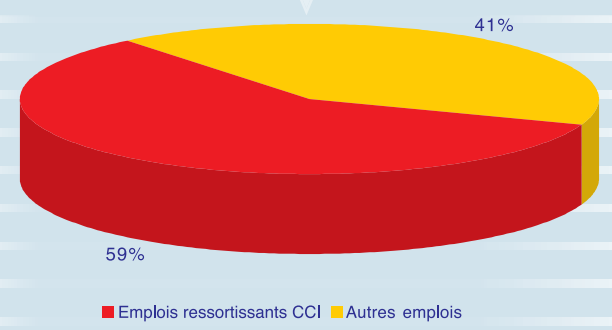


CCI de la Mayenne SIRE - CCI Pays de la Loire

Les emplois

107 000 emplois salariés...

Champs ICS - Mayenne - 2006

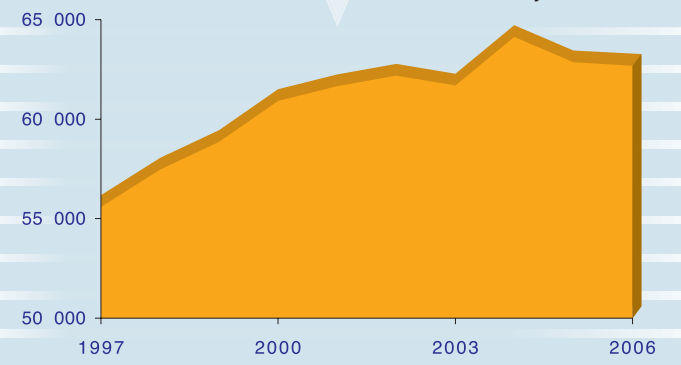


CCI de la Mayenne SIRE - CCI Pays de la Loire

Les emplois

+ 7 000 emplois salariés

Ressortissants CCI - Évolution 1997/2006 - Mayenne



CCI de la Mayenne SIRE - CCI Pays de la Loire

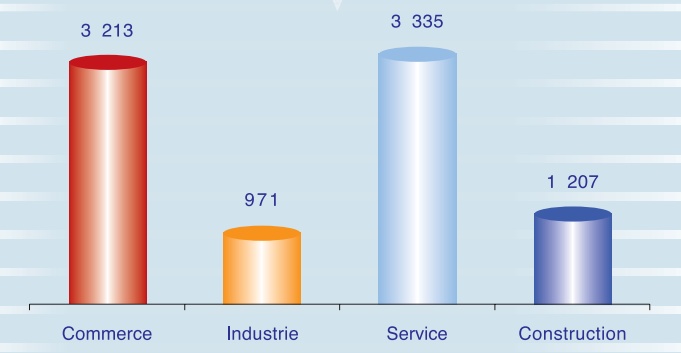
80 % des territoires en croissance

Ressortissants CCI - Par territoires - Mayenne

Territoires	Etablissements	97/06
CA de Laval	3 129	+16%
CC du Pays de Mayenne	848	+13%
CC du Pays de Château-Gontier	826	+31%
CC de l'Ernée	566	+2%
CC du Bocage Mayennais	565	0%
CC du Pays de Loiron	372	+11%
CC des Aveloires	314	+3%
CC du Pays de Meslay Grez	312	+6%
CC du Pays d'Evron	310	+7%
CC du Pays du Craonnais	263	+6%
CC de la région de Cossé-le-Vivien	247	+6%
CC de Saint-Aignan Renazé	209	+4%
CC de Villaines-la-Juhel	190	+4%
CC le Horps-Lassay	177	+4%
CC d'Erve et Charnie	134	+12%
CC du Pays de Montsûrs	120	+8%
CC de Bais	101	-4%
Département	8 726	+12%

...dont 8 700 établissements

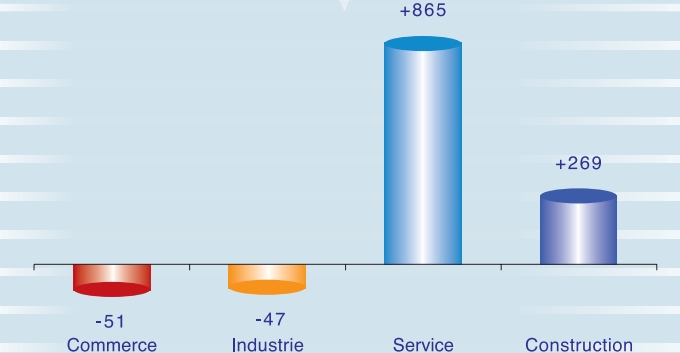
Ressortissants CCI - Par secteur - Mayenne - 2006



CCI de la Mayenne SIRE - CCI Pays de la Loire

+ 865 établissements de services en 10 ans

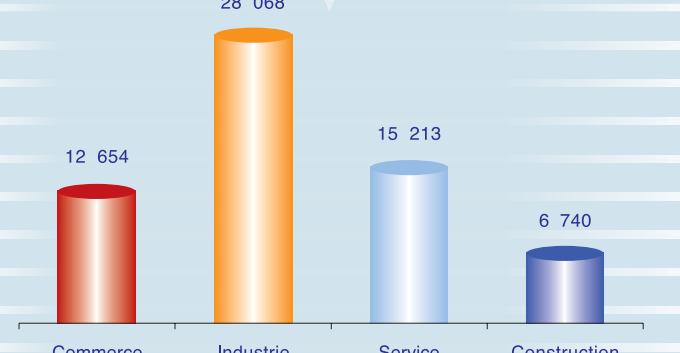
Ressortissants CCI - Par secteur - Mayenne - 2006



CCI de la Mayenne SIRE - CCI Pays de la Loire

...dont 63 000 emplois salariés

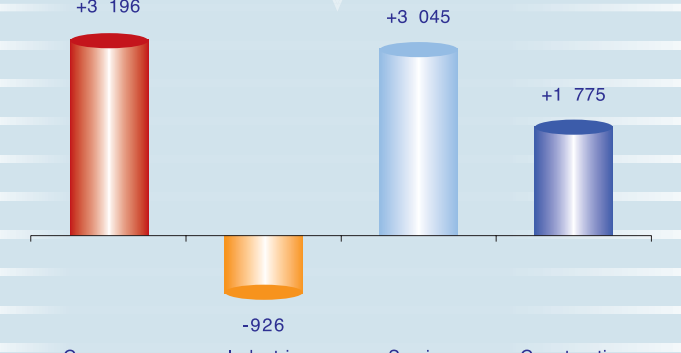
Ressortissants CCI - Par secteur - Mayenne - 2006



CCI de la Mayenne SIRE - CCI Pays de la Loire

+ 6 000 emplois dans les services et le commerce

Ressortissants CCI - Par secteur - Mayenne - 2007



CCI de la Mayenne SIRE - CCI Pays de la Loire

La CCI de la Mayenne produit régulièrement des données sur l'économie départementale. Les chiffres clés contenus dans ce fascicule appartiennent à une série réalisée pour caractériser le tissu économique mayennais.

« Les chiffres clés de l'entreprise en Mayenne » vous apporteront un éclairage sur les caractéristiques et l'évolution des établissements inscrits au RCS (Registre du Commerce et des Sociétés). Ils sont comparés aux données issues du champ ICS (Industrie, Commerce et Service) qui regroupe les entreprises du secteur marchand à l'exception des exploitations agricoles et des activités financières.

Des analyses plus complètes sont à votre disposition sur notre site Internet www.mayenne.cci.fr en téléchargement gratuit. Des informations plus détaillées pour vos mailing et vos études de marché sont en vente auprès de Nathalie Desile : n.desile@mayenne.cci.fr



CHAMBRE DE COMMERCE ET D'INDUSTRIE DE LA MAYENNE