

DÉSIGNATION D'ÉLECTEUR(S) SUPPLÉMENTAIRE(S) AU TITRE DE L'EFFECTIF

Ce document devra présenter le cachet de l'entreprise et être retourné par mail à elections2021@mayenne.cci.fr ou à l'aide de l'enveloppe T, si possible en même temps que le questionnaire, au plus tard le 30 avril 2021, et à défaut à l'adresse suivante : CCI Mayenne – Service Elections – 12 rue de Verdun – CS 60239 – 53002 LAVAL CEDEX

Je soussigné(e), (Nom d'usage - Nom de naissance - Prénom) :

M. Mme

Responsable Légal ayant pour fonction :

au sein de l'entreprise (raison sociale) :

siège au (adresse du siège social) :

inscrite au registre du commerce et des sociétés (RCS) du Tribunal de Commerce de

sous le numéro (SIREN) employant salariés en Mayenne, désigne **1**, conformément à l'article L713-2 du code de commerce, **électeur(s) supplémentaire(s) 2** pour l'élection des membres de la Chambre de commerce et d'industrie (désignation(s) des électeurs à effectuer sur les pages suivantes).

Les électeurs supplémentaires désignés ci-après seront appelés à élire à la fin de cette année, dans la catégorie et sous-catégorie de l'établissement concerné, les représentants à la Chambre de Commerce et d'Industrie Territoriale et à la Chambre de Commerce et d'Industrie de Région.

Je sollicite de Monsieur le Président de la Commission d'Établissement des Listes Electorales son (leurs) inscription(s).

Par l'apposition de leurs signatures, les personnes désignées ci-après confirment les informations mentionnées et reconnaissent n'être frappées d'aucune des incapacités énoncées aux derniers alinéas de l'article L713-3 du code de commerce.

1 Les personnes désignées comme électeur(trice) représentant(e) doivent occuper dans l'entreprise une des fonctions suivantes : *Président-directeur général, Directeur général, Président ou membre de conseil d'administration, Président ou membre de directoire, Président de conseil de surveillance, Gérant ou co-gérant (y compris salarié), Président ou membre du conseil d'administration d'un EPIC, Directeur d'un EPIC.*

Les personnes désignées comme électeur(trice) mandataire doivent occuper dans l'entreprise ou l'établissement une fonction de cadre dirigeant impliquant des responsabilités de direction commerciale, technique ou administrative.

2 Indiquer le nombre d'électeurs que vous désignez (dans le respect des règles définies ci-dessous) :

Nombre d'électeurs supplémentaires en fonction des effectifs salariés :

- de 10 à 49 salariés..... 1 électeur supplémentaire
- de 50 à 99 salariés..... 1 second électeur supplémentaire
- de 100 à 999 salariés..... 1 électeur supplémentaire par tranche de 100 salariés
- de 1000 salariés et plus..... 1 électeur supplémentaire par tranche de 250 salariés

Nota Bene :

L'inscription sur la liste électorale est une condition d'éligibilité en cas de candidature pour un mandat de Membre CCI.

**Date et signature obligatoire du Responsable Légal
+ cachet de l'entreprise**




RGPD : informations relatives au traitement de vos données à caractère personnel

Les données personnelles recueillies dans ce questionnaire sont intégrées dans les fichiers des CCI Pays de la Loire et font l'objet, par la CCI Mayenne, d'un traitement informatisé destiné aux opérations électorales réglementaires, notamment pour établir la liste électorale et permettre le vote des électeurs sur la plate-forme de vote électronique. Dans le cadre de ce traitement, ces données seront communiquées aux prestataires qui assurent, pour le compte des CCI, la mise en œuvre et le fonctionnement de la plate-forme de vote électronique ainsi que l'envoi des instruments de vote (identifiants et code d'accès) aux électeurs par voie postale ou par mail, ou par SMS. Certaines données personnelles des électeurs figurant sur la liste électorale et nécessaires au vote par internet sur la plate-forme électronique ne figureront pas sur les listes électorales mises à disposition du public dans les conditions prévues au code de commerce. Il s'agit **1** de la date de naissance, qui est une donnée indispensable au moment de l'identification et de l'accès à la plateforme de vote et **2** de l'adresse mail professionnelle nominative ainsi que du N° de tél. mobile, ces deux dernières données étant nécessaires si vous souhaitez recevoir les instruments de vote par mail ou par SMS. Si vous optez pour ce choix, vos instruments de vote vous seront communiqués par mail ou par SMS en lieu et place d'un courrier postal. Conformément à la loi "Informatique et Libertés" du 6 janvier 1978 modifiée et au RGPD, vous pouvez accéder aux données à caractère personnel vous concernant et les faire rectifier. Toutefois, vous ne pouvez pas vous opposer à leur traitement dans le cadre des opérations électorales réglementaires. Les données personnelles recueillies sont également susceptibles d'être utilisées par la CCI Mayenne pour vous adresser des messages d'incitation au vote, par courrier, mail, téléphone ou SMS. **Dans ce cas, vous avez la possibilité de vous opposer à ce traitement en cochant la case ci-contre .**

Ces données serviront également à la mise à jour des fichiers que la CCI Mayenne gère conformément aux dispositions du code de commerce, dans le cadre de l'exercice de ses missions (annuaires, événements, informations, offres d'accompagnement, enquêtes). Dans ce cas, vous avez le droit de vous opposer à ce traitement de vos données personnelles. Pour exercer vos droits, vous pouvez contacter le DPO (délégué à la protection des données personnelles) de la CCI par mail à dpo@mayenne.cci.fr en précisant la mention « ELECTIONS ». La politique de protection des données personnelles de la CCI est détaillée dans sa charte sur son site web.




Électeur supplémentaire n°1 (de 10 à 49 salariés)*

Siret de l'établissement	
Code APE de l'établissement	
Effectif de l'établissement	
Adresse complète de l'établissement	Adresse : Code postal : Ville :
Nom d'usage - Nom de naissance - Prénom	<input type="radio"/> M. <input type="radio"/> Mme
Date de naissance <i>information indispensable pour le vote électronique</i>/...../.....
Fonction <i>(Cf liste de fonctions au ① page 1)</i>
Adresse mail professionnelle nominative
N° Tél. mobile électeur désigné/...../...../...../.....
Accord de l'électeur désigné pour recevoir les identifiants + code d'accès de vote par mail ou SMS plutôt que par courrier postal	<input type="radio"/> oui <input type="radio"/> non
Signature de l'électeur désigné (obligatoire)	

* Le chef d'entreprise inscrit à titre individuel ne peut pas désigner d'électeur supplémentaire s'il a moins de 50 salariés et si son conjoint mentionné au RCS est déjà inscrit sur la liste électorale.




Électeur supplémentaire n°2 (de 50 à 99 salariés)

Siret de l'établissement	
Code APE de l'établissement	
Effectif de l'établissement	
Adresse complète de l'établissement	Adresse : Code postal : Ville :
Nom d'usage - Nom de naissance - Prénom	<input type="radio"/> M. <input type="radio"/> Mme
Date de naissance <i>information indispensable pour le vote électronique</i>/...../.....
Fonction <i>(Cf liste de fonctions au ① page 1)</i>
Adresse mail professionnelle nominative
N° Tél. mobile électeur désigné/...../...../...../.....
Accord de l'électeur désigné pour recevoir les identifiants + code d'accès de vote par mail ou SMS plutôt que par courrier postal	<input type="radio"/> oui <input type="radio"/> non
Signature de l'électeur désigné (obligatoire)	




Électeur supplémentaire n° 3 (de 100 à 199 salariés)

Siret de l'établissement	
Code APE de l'établissement	
Effectif de l'établissement	
Adresse complète de l'établissement	Adresse : Code postal : Ville :
Nom d'usage - Nom de naissance - Prénom	<input type="radio"/> M. <input type="radio"/> Mme
Date de naissance <i>information indispensable pour le vote électronique</i>/...../.....
Fonction <i>(Cf liste de fonctions au 1 page 1)</i>
Adresse mail professionnelle nominative
N° Tél. mobile électeur désigné/...../...../...../.....
Accord de l'électeur désigné pour recevoir les identifiants + code d'accès de vote par mail ou SMS plutôt que par courrier postal	<input type="radio"/> oui <input type="radio"/> non
Signature de l'électeur désigné (obligatoire)	




Électeur supplémentaire n° 4 (de 200 à 299 salariés)

Siret de l'établissement	
Code APE de l'établissement	
Effectif de l'établissement	
Adresse complète de l'établissement	Adresse : Code postal : Ville :
Nom d'usage - Nom de naissance - Prénom	<input type="radio"/> M. <input type="radio"/> Mme
Date de naissance <i>information indispensable pour le vote électronique</i>/...../.....
Fonction <i>(Cf liste de fonctions au 1 page 1)</i>
Adresse mail professionnelle nominative
N° Tél. mobile électeur désigné/...../...../...../.....
Accord de l'électeur désigné pour recevoir les identifiants + code d'accès de vote par mail ou SMS plutôt que par courrier postal	<input type="radio"/> oui <input type="radio"/> non
Signature de l'électeur désigné (obligatoire)	




Électeur supplémentaire n°5 (de 300 à 399 salariés)

Siret de l'établissement	
Code APE de l'établissement	
Effectif de l'établissement	
Adresse complète de l'établissement	Adresse : Code postal : Ville :
Nom d'usage - Nom de naissance - Prénom	<input type="radio"/> M. <input type="radio"/> Mme
Date de naissance <i>information indispensable pour le vote électronique</i>/...../.....
Fonction <i>(Cf liste de fonctions au ① page 1)</i>
Adresse mail professionnelle nominative
N° Tél. mobile électeur désigné/...../...../...../.....
Accord de l'électeur désigné pour recevoir les identifiants + code d'accès de vote par mail ou SMS plutôt que par courrier postal	<input type="radio"/> oui <input type="radio"/> non
Signature de l'électeur désigné (obligatoire)	




Électeur supplémentaire n° 6 (de 400 à 499 salariés)

Siret de l'établissement	
Code APE de l'établissement	
Effectif de l'établissement	
Adresse complète de l'établissement	Adresse : Code postal : Ville :
Nom d'usage - Nom de naissance - Prénom	<input type="radio"/> M. <input type="radio"/> Mme
Date de naissance <i>information indispensable pour le vote électronique</i>/...../.....
Fonction <i>(Cf liste de fonctions au ① page 1)</i>
Adresse mail professionnelle nominative
N° Tél. mobile électeur désigné/...../...../...../.....
Accord de l'électeur désigné pour recevoir les identifiants + code d'accès de vote par mail ou SMS plutôt que par courrier postal	<input type="radio"/> oui <input type="radio"/> non
Signature de l'électeur désigné (obligatoire)	




Électeur supplémentaire n° 7 (de 500 à 599 salariés)

Siret de l'établissement	
Code APE de l'établissement	
Effectif de l'établissement	
Adresse complète de l'établissement	Adresse : Code postal : Ville :
Nom d'usage - Nom de naissance - Prénom	<input type="radio"/> M. <input type="radio"/> Mme
Date de naissance <i>information indispensable pour le vote électronique</i> / /
Fonction <i>(Cf liste de fonctions au ① page 1)</i>
Adresse mail professionnelle nominative
N° Tél. mobile électeur désigné / / / /
Accord de l'électeur désigné pour recevoir les identifiants + code d'accès de vote par mail ou SMS plutôt que par courrier postal	<input type="radio"/> oui <input type="radio"/> non
Signature de l'électeur désigné (obligatoire)	




Électeur supplémentaire n° 8 (de 600 à 699 salariés)

Siret de l'établissement	
Code APE de l'établissement	
Effectif de l'établissement	
Adresse complète de l'établissement	Adresse : Code postal : Ville :
Nom d'usage - Nom de naissance - Prénom	<input type="radio"/> M. <input type="radio"/> Mme
Date de naissance <i>information indispensable pour le vote électronique</i> / /
Fonction <i>(Cf liste de fonctions au ① page 1)</i>
Adresse mail professionnelle nominative
N° Tél. mobile électeur désigné / / / /
Accord de l'électeur désigné pour recevoir les identifiants + code d'accès de vote par mail ou SMS plutôt que par courrier postal	<input type="radio"/> oui <input type="radio"/> non
Signature de l'électeur désigné (obligatoire)	




Électeur supplémentaire n°9 (de 700 à 799 salariés)

Siret de l'établissement	
Code APE de l'établissement	
Effectif de l'établissement	
Adresse complète de l'établissement	Adresse : Code postal : Ville :
Nom d'usage - Nom de naissance - Prénom	<input type="radio"/> M. <input type="radio"/> Mme
Date de naissance <i>information indispensable pour le vote électronique</i> / /
Fonction <i>(Cf liste de fonctions au ① page 1)</i>
Adresse mail professionnelle nominative
N° Tél. mobile électeur désigné / / / /
Accord de l'électeur désigné pour recevoir les identifiants + code d'accès de vote par mail ou SMS plutôt que par courrier postal	<input type="radio"/> oui <input type="radio"/> non
Signature de l'électeur désigné (obligatoire)	




Électeur supplémentaire n°10 (de 800 à 899 salariés)

Siret de l'établissement	
Code APE de l'établissement	
Effectif de l'établissement	
Adresse complète de l'établissement	Adresse : Code postal : Ville :
Nom d'usage - Nom de naissance - Prénom	<input type="radio"/> M. <input type="radio"/> Mme
Date de naissance <i>information indispensable pour le vote électronique</i> / /
Fonction <i>(Cf liste de fonctions au ① page 1)</i>
Adresse mail professionnelle nominative
N° Tél. mobile électeur désigné / / / /
Accord de l'électeur désigné pour recevoir les identifiants + code d'accès de vote par mail ou SMS plutôt que par courrier postal	<input type="radio"/> oui <input type="radio"/> non
Signature de l'électeur désigné (obligatoire)	




Électeur supplémentaire n° 11 (de 900 à 999 salariés)

Siret de l'établissement	
Code APE de l'établissement	
Effectif de l'établissement	
Adresse complète de l'établissement	Adresse : Code postal : Ville :
Nom d'usage - Nom de naissance - Prénom	<input type="radio"/> M. <input type="radio"/> Mme
Date de naissance <i>information indispensable pour le vote électronique</i> / /
Fonction <i>(Cf liste de fonctions au ① page 1)</i>
Adresse mail professionnelle nominative
N° Tél. mobile électeur désigné / / / /
Accord de l'électeur désigné pour recevoir les identifiants + code d'accès de vote par mail ou SMS plutôt que par courrier postal	<input type="radio"/> oui <input type="radio"/> non
Signature de l'électeur désigné (obligatoire)	



Électeur supplémentaire n° 12 (de 1000 à 1 249 salariés)

Siret de l'établissement	
Code APE de l'établissement	
Effectif de l'établissement	
Adresse complète de l'établissement	Adresse : Code postal : Ville :
Nom d'usage - Nom de naissance - Prénom	<input type="radio"/> M. <input type="radio"/> Mme
Date de naissance <i>information indispensable pour le vote électronique</i> / /
Fonction <i>(Cf liste de fonctions au ① page 1)</i>
Adresse mail professionnelle nominative
N° Tél. mobile électeur désigné / / / /
Accord de l'électeur désigné pour recevoir les identifiants + code d'accès de vote par mail ou SMS plutôt que par courrier postal	<input type="radio"/> oui <input type="radio"/> non
Signature de l'électeur désigné (obligatoire)	



Électeur supplémentaire n°13 (de 1 250 à 1 499 salariés)

Siret de l'établissement	
Code APE de l'établissement	
Effectif de l'établissement	
Adresse complète de l'établissement	Adresse : Code postal : Ville :
Nom d'usage - Nom de naissance - Prénom	<input type="radio"/> M. <input type="radio"/> Mme
Date de naissance <i>information indispensable pour le vote électronique</i> / /
Fonction <i>(Cf liste de fonctions au ① page 1)</i>
Adresse mail professionnelle nominative
N° Tél. mobile électeur désigné / / / /
Accord de l'électeur désigné pour recevoir les identifiants + code d'accès de vote par mail ou SMS plutôt que par courrier postal	<input type="radio"/> oui <input type="radio"/> non
Signature de l'électeur désigné (obligatoire)	

Au-delà de 1 499 salariés, vous pouvez dupliquer le cadre ci-dessous autant de fois que nécessaire :



Électeur supplémentaire n° (de à salariés)

Siret de l'établissement	
Code APE de l'établissement	
Effectif de l'établissement	
Adresse complète de l'établissement	Adresse : Code postal : Ville :
Nom d'usage - Nom de naissance - Prénom	<input type="radio"/> M. <input type="radio"/> Mme
Date de naissance <i>information indispensable pour le vote électronique</i> / /
Fonction <i>(Cf liste de fonctions au ① page 1)</i>
Adresse mail professionnelle nominative
N° Tél. mobile électeur désigné / / / /
Accord de l'électeur désigné pour recevoir les identifiants + code d'accès de vote par mail ou SMS plutôt que par courrier postal	<input type="radio"/> oui <input type="radio"/> non
Signature de l'électeur désigné (obligatoire)	